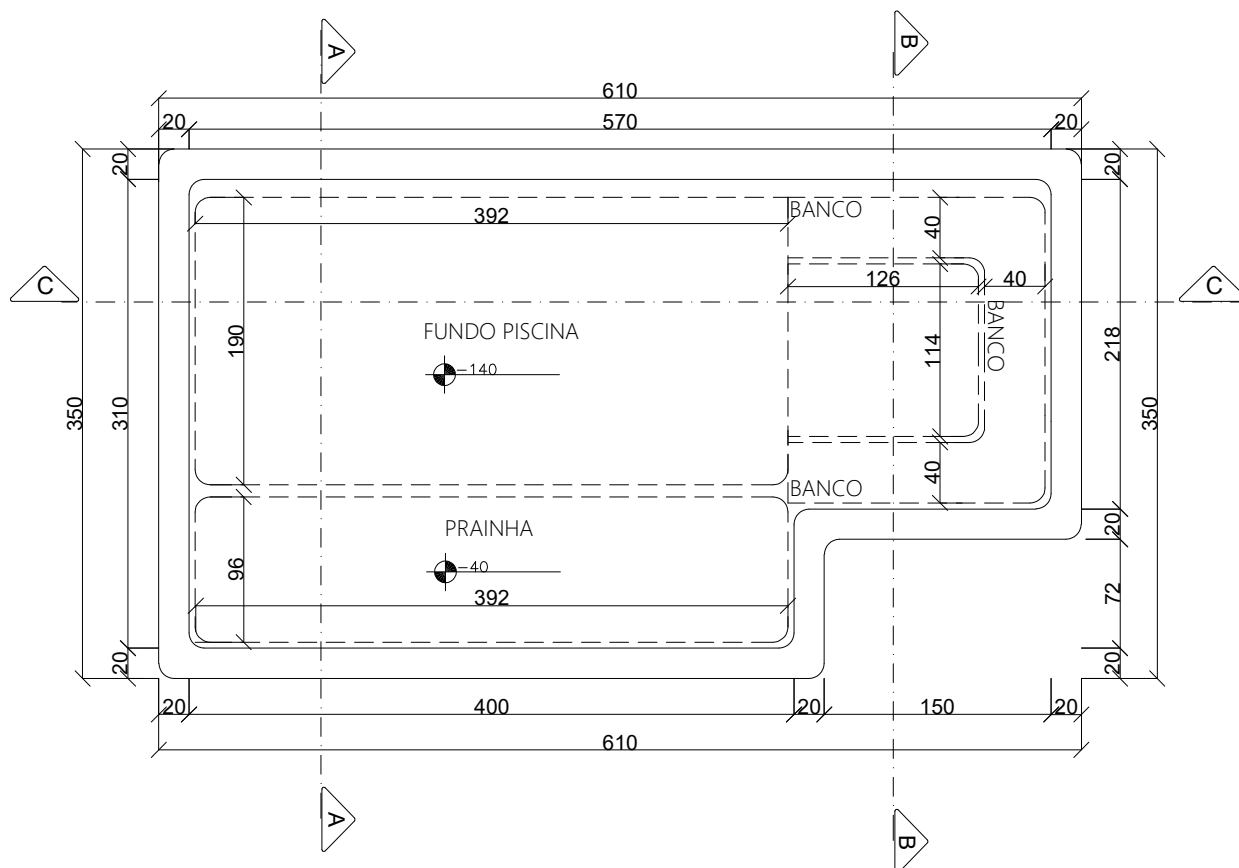
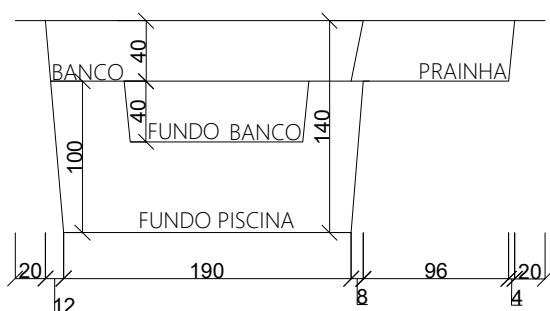


LINHA PLATINUM

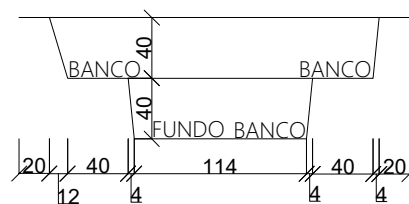
LD 614



PLANTA BAIXA-LD 614
ESC 1:50



CORTE AA
ESC 1:50



CORTE BB
ESC 1:50

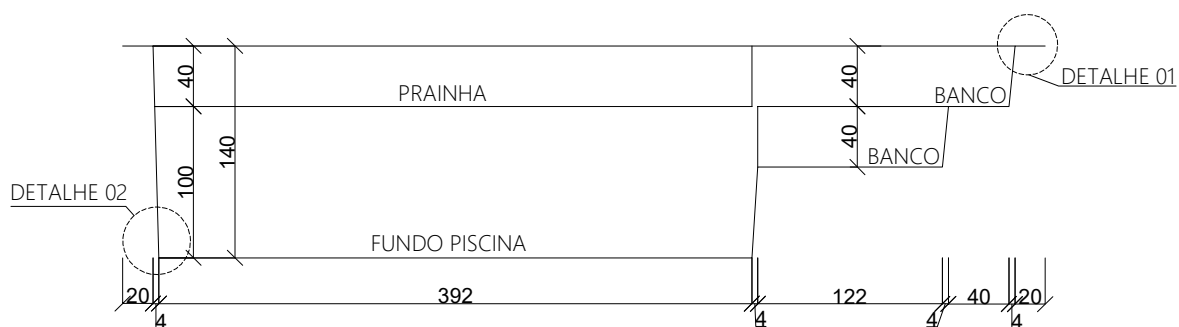
NOTAS:
-MEDIDAS EM
CENTÍMETROS

INFORMAÇÕES ADICIONAIS:
SITE: WWW.LIDERPISCINAS.IND.BR
EMAIL: CONTATO@LIDERPISCINAS.IND.BR

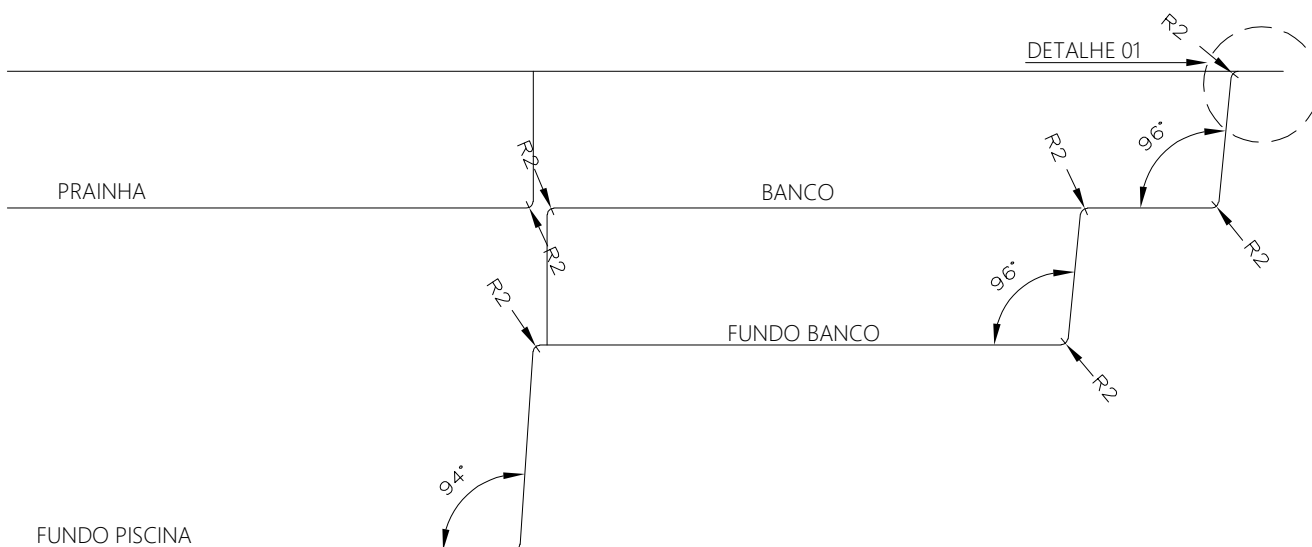
| | | |
|------------|----------------------|----------------|
| CLIENTE: | LÍDER PISCINAS | FOLHA 01/02 |
| PROJETO: | TÉCNICO LD-614 | |
| ASSUNTO: | PLANTA BAIXA E CORTE | |
| ARQUITETA: | GABRIELA ANDRADE | |

LINHA PLATINUM

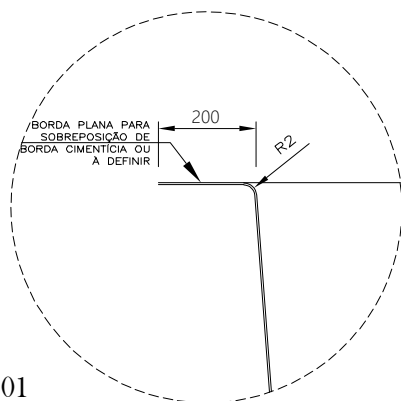
LD 614



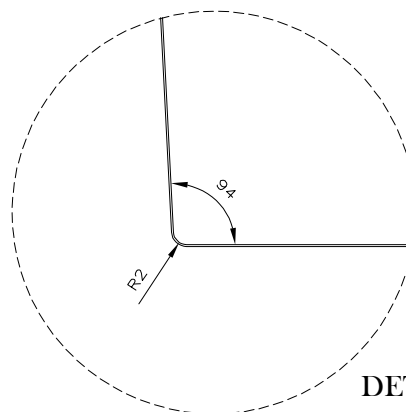
CORTE CC
ESC 1:50



DETALHE 03
SEM ESCALA



DETALHE 01
SEM ESCALA



DETALHE 02
SEM ESCALA

NOTAS:
 -MEDIDAS EM
 CENTÍMETROS

INFORMAÇÕES ADICIONAIS:
 SITE: WWW.LIDERPISCINAS.IND.BR
 EMAIL: CONTATO@LIDERPISCINAS.IND.BR

| | | |
|------------|-------------------|----------------|
| CLIENTE: | LÍDER PISCINAS | FOLHA 02/02 |
| PROJETO: | TÉCNICO LD-614 | |
| ASSUNTO: | CORTES E DETALHES | |
| ARQUITETA: | GABRIELA ANDRADE | |